

A. FIȘA ACTIVITAȚII

- Numele și adresa unității de învățământ care aplică
ȘCOALA GIMNAZIALĂ NR. 1
ȘOS. GIURGIULUI NR. 220, 1 DECEMBRIE, ILFOV
- Nivelul/nivelurile de învățământ
PREȘCOLAR/PRIMAR/GIMNAZIAL
- Numărul elevilor din școală- 829
- Numărul cadrelor didactice-48
- Coordonatorul activității
STOEAN CRISTINA-SILVIA, PROFESOR ,TEL.0722456166

1. Titlul activității

CITEȘTE, VISEAZĂ, CREEAZĂ!

2. Domeniul în care se încadrează

CULTURAL-ARTISTIC

3. Scopul activității

STIMULAREA INTERESULUI ELEVILOR FAȚĂ DE LECTURĂ SI DEZVOLTAREA CREATIVITĂȚII

4. Obiectivele educaționale ale activității

- UTILIZAREA SERVICIILOR BIBLIOTECII SCOLARE
- DESCOPERIREA LECTURII CA MODALITATE DE RELAXARE
- IMBOGĂȚIREA VOCABULARULUI PRIN LECTURĂ
- CULTIVAREA SENSIBILITĂȚII ARTISTICE, DEZVOLTAREA IMAGINAȚIEI ȘI A CAPACITAȚII CREATOARE A COPIILOR
- STIMULAREA MUNCII ÎN ECHIPĂ

5. Elevi participanți

LA ACTIVITATE S-AU ÎNSCRIS ȘI AU PARTICIPAT 17 ELEVI DIN CLASELE V-VII.

6. Durata și locul desfășurării activității

ACTIVITATEA S-A DESFĂȘURAT PE PARCURSUL CELOR 5 ZILE DIN PROGRAMUL SAPTAMÂNII ȘCOALA ALTFEL, CATE 4 ORE ÎN FIECARE ZI.

LOCUL DE DESFĂȘURARE A FOST LOCALUL ȘCOLII GIMNAZIALE , BIBLIOTECA ȘCOLII ȘI SALA DE CLASĂ

7. Descrierea activității

FIECARE ZI A AVUT O ACTIVITATE CU O ANUMITA TEMĂ, CU LEGATURĂ ÎNTRE ACTIVITAȚI. ÎN PRIMA ZI COPIII AU CITIT O CARTE, REALIZÂNDU-SE ÎNSCRIEREA LOR ÎN REGISTRUL CITITORILOR AL BIBLIOTECII ȘCOLII NOASTRE. S-AU REALIZAT 4 GRUPE, FIECARE GRUPĂ AVÂND DE LECTURAT CATE UN TITLU DE CARTE. ÎN CEA DE-A DOUA ZI COPIII AU REALIZAT CATE UN AFIȘ ÎN CARE ȘI-AU PREZENTAT CARTEA LECTURATĂ

ȘI AU SELECTAT, FIECARE GRUPĂ, CATE 5 CUVINTE CARE AU FOST REPREZENTATIVE PENTRU CARTEA LOR. S-A ÎNTOCMIT O LISTĂ CU 20 DE CUVINTE.

ÎN CEA DE-A TREIA ZI AU REALIZAT O POVESTE CU CUVINTELE DIN LISTĂ IAR ÎN CE-A DE-A PATRA ZI AU PUS ÎN SCENĂ POVEȘTEA LOR. ULTIMA ZI A FOST DESTINATĂ STRĂNGERII DE CĂRȚI DIN DONAȚII, PENTRU BIBLIOTECA ȘCOLII, FIIND ȘI ZIUA ȘCOLII NOASTRE.

8. Descrierea rezultatelor obținute în urma activității

- 17 CĂRȚI LECTURATE
- 12 ELEVII ÎNSCRIȘI ÎN REGISTRUL CITITORILOR
- 4 AFIȘE CU DESCRIEREA CĂRȚILOR CITITE DE COPII
- 4 POVEȘTI ORIGINALE
- 4 SCENETE INTERPRETATE DE COPII
- 17 CHESTIONARE DE SATISFACTIE COMPLETATE DE COPII
- 17 CHESTIONARE DE SATISFACTIE COMPLETATE DE PĂRINȚI
- UN AFIȘ CU AȘTEPTĂRILE GRUPULUI ȚINTĂ
- UN AFIȘ DE FEED-BACK COMPLETAT DE GRUPUL ȚINTĂ
- ÎMBOGĂȚIREA FONDULUI DE CARTE AL BIBLIOTECII ȘCOLII
- PRIETENII LEGATE ÎNTRE COPII
- MULTĂ VOIE BUNĂ

9. Precizări dacă elevii /profesorii/părinții și-au manifestat dorința de continuare a acestei activități și modalitățile în care puteți asigura acest lucru.

PRIN CHESTIONARELE CARE S-AU APLICAT ELEVILOR ȘI PĂRINȚILOR S-A OBSERAT CA FIECARE A APRECIAT POZITIV ACEASTA ACTIVITATE, CARE S-AR PUTEA CONTINUA PRIN ACTIVITATEA BIBLIOTECII ȘCOLARE ȘI PRIN ÎNFIINȚAREA UNUI CERC/CLUB DE LECTURĂ.

10. Motivatia propunerii activitatii ca fiind cea mai buna

- PROIECTUL- CITEȘTE, VISEAZA, CREEAZA!- A FOST REALIZAT PORNIND DE LA NEVOILE COPIILOR ȘI ALE ȘCOLII,
- COPII S-AU ÎNSCRIS ÎN FUNCȚIE DE DORINȚELE PERSONALE,
- ACTIVITĂȚILE AU CORESPUNS NIVELULUI DE VÂRSTĂ AL COPIILOR,
- ACTIVITĂȚILE AU FOST DIVERSE ȘI AU STIMULAT GÂNDIREA ȘI CREATIVITATEA COPIILOR,
- COPIII AU FOST IMPLICATI DIRECT ÎN ACTIVITĂȚILE DESFAȘURATE,
- LUCRUL ÎN ECHIPĂ LE-A PERMIS COPIILOR SĂ SE CUNOASCĂ, SĂ COLABOREZE ȘI SĂ SE APRECIEZE RECIPROC,
- COPIII AU PARTICIPAT CU PLACERE LA ACTIVITATI,
- COPIII ȘI PĂRINȚII AU FOST CHESTIONAȚI ASUPRA PROIECTULUI DESFĂȘURAT, OBTINÂNDU-SE UN FEED-BACK POZITIV.




LOCALITATEA 1 DECEMBRIE, JUDEJUL IALOMITIA
ȘCOLA CIURGHILUIA, NR. 220
Tel. / Fax: +4(021)4687109 / +4(021)4687018
Email: scoala1decembrie@yahoo.com



MINISTERUL EDUCAȚIEI NAȚIONALE

PROIECT EDUCATIONAL
SAPTAMANA SCOALA ALTFEL
15-19 MAI 2017



**CITESTE, VISEAZA,
CREEAZA!**

PROF. STOEAN CRISTINA-SILVIA

ARGUMENT

Cartea a devenit un obiect destul de rar în viața copiilor noștri, datorită tentativelor actuale: telefonul și calculatorul. Ei trebuie să descopere plăcerea lecturii și beneficiile ei: îmbogățirea vocabularului, magia exercițiilor de imaginație, discuțiile cu prietenii pe tema unei cărți, dezvoltarea creativității. Proiectul educațional reprezintă o încercare de a repune în drepturi "cartea" și "biblioteca", de a le aduce în atenția copiilor și părinților, de a contribui la redescoperirea lecturii ca o plăcere, o relaxare și un izvor de cunoaștere fără de egal.

SCOPUL PROIECTULUI

Stimularea interesului elevilor față de lectură și dezvoltarea creativității elevilor.

OBIECTIVE

1. Utilizarea serviciilor bibliotecii școlare;
2. Descoperirea lecturii ca modalitate de relaxare;
3. Îmbogățirea vocabularului, prin lectură;
4. Cultivarea sensibilității artistice, dezvoltarea imaginației și a capacității creatoare ale copiilor,
5. Stimularea muncii în echipă.

GRUP TINTA

18 elevi din clasele V-VII

BENEFICIARI DIRECTI

Cei 18 de elevi din grupul tinta

ACTIVITATILE PROIECTULUI

Ziua 1: Alege povestea.

Prezentarea proiectului si completarea afisului asteptarilor.

Elevii vor fi grupati in cate 4 grupe si fiecare grupa isi va alege din biblioteca scolii, un titlu de carte, la recomandarea bibliotecarului scolii.(fiecare membru al grupului va primi aceasi carte).Daca elevii nu sunt inscrisi la biblioteca scolara, vor fi inscrisi in registrul cititorilor si vor primi permisul pt. biblioteca. Pe parcursul zilei vor citi cat mai mult din cartea respectiva,pe care o vor imprumuta si vor discuta pe marginea ei.

Ziua 2: Ilustreaza povestea

Fiecare grupa va realiza un material grafic, prin care sa prezinte celorlalti povestea lecturata. Vor prezenta titlul, personajele intalnite, desfasurarea actiunii. Materialele realizate vor fi afisate pe holul scolii.

Ziua 3: Imagineaza-ti o alta poveste

Pornind de la povestile initiale, fiecare grupa va trebui sa aleaga cate 8 cuvinte care le-au ramas in minte in urma lecturarii povestii. Din cele 40 de cuvinte alese, vor fi selectate 20 de cuvinte cu care fiecare grupa isi va crea propria poveste.

Ziua 4:Spectacolul povestii tale

Grupele de elevi isi vor regiza propriile povesti, pe care le vor prezenta, intr-un spectacol.

Ziua 5: Sustine lectura in scoala, donand o carte!

Se vor realiza fluturasi care invita elevii scolii, cadrele didactice, autoritatile locale si membrii comunitatii sa doneze carti bibliotecii scolii noastre, cu ocazia Zilei Scolii. Acesti fluturasi vor fi distribuiti de catre elevi.

EVALUAREA ACTIVITATII

Se vor complete chestionare de satisfactie si afisul activitatii, se va realiza panoul activitatii in care vor fi cuprinse toate imaginile surprinse in fotografii.

REZULTATE ASTEPTATE

- Prezenta si participarea copiilor la activitate in proportie de 100%;
 - Realizarea a 4 afise cu povestile alese;
 - 4 povesti originale;
 - Un panou cu imagini din timpul activitatilor
 - 18 chestionare de satisfactie;
- Minim 5 noi cititori inscrisi la biblioteca scolara(fise si permis de biblioteca);
 - Cat mai multe carti primite din donatii;
 - Multa voie buna.

CHESTIONAR DE SATISFACTIE

-ELEVI-

1. Cum s-a numit proiectul la care ai participat in saptamana Scoala altfel?.....

.....

2. Care a fost activitatea care ti-a placut cel mai mult? Explica de ce.....

.....

3. A fost vreo activitate care ti s-a parut plictisitoare? De ce?

.....

.....


4. Cum ai comunicat cu colegii tai?

.....

.....

5. Acorda o nota de la 1 la 10 modului in care a fost conceput si derulat proiectul.....

6. Alege o fata care sa reprezinte starea ta de-a lungul proiectului.



ClipartOf.com/25455

7. Cum ai comunicat cu profesorul 5nnul5nator?

.....

.....

8. Da o idee pentru activitatea de 5nnul viitor!

.....

.....

Multumesc!

CHESTIONAR SATISFAȚIE

-PARINȚI-

- Cum s-a numit proiectul la care a participat copilul dvs. In saptamana " Școala altfel"?.....
- Credeți ca acest proiect a fost potrivit pt copilul dvs. ? De ce?
.....
.....
- Care credeți ca a fost castigul copilului dvs. prin participarea la acest proiect?
.....
.....
- Cum vi s-a părut organizarea activității proiectului?
.....
.....
- Propuneți o activitate ,care credeți ca ar fi nimerită pentru copilul dvs. și care ar putea fi desfășurată anul viitor in saptamana" Școala altfel".
.....
.....

Mulțumesc!

PROIECT SAPTAMANA SCOALA ALTFEL

15-19 MAI 2017

CITESTE, VISEAZA, CREEAZA

LISTA PREZENTA

NR. CRT.	ELEV	CLS.	LUNI	MARTI	MIERC.	JOI	VINERI
1.	HARTAN MARIA	VA	P	P	P	P	P
2.	PAUN ANTONIA	VA	P	P	P	P	P
3.	GADINCEANU EVA	VA	P	P	P	P	P
4.	RUDARU MIHAI	VC	P	P	P	P	P
5.	RUDARU MARIO	VC	P	P	P	P	P
6.	DIDEI IONUT	VC	P	P	P	P	P
7.	STANCU DENISA	VC	P	P	P	P	P
8.	GRONEA NELA	VIA	P	P	P	P	P
9.	TITA FLORENTINA	VIA	P	P	P	P	P
10.	ZAHARIA LARISA	VIA	P	P	P	P	P
11.	STEFANESCU ANDREEA	VIB	P	P	P	P	P
12.	BERTELUSI FLORENTINA	VIB	P	P	P	P	P
13.	KIVU RAIRA	VIB	P	P	P	P	P
14.	CONSTANDINA GABRIEL	VIIA	P	BOLNAY	BOLNAY	BOLNAY	BOLNAY
15.	MIHAI ALEXANDRA	VIIC	P	P	P	P	P
16.	MIHAI GEORGIANA	VIIC	P	P	P	P	P
17.	DOROBANTU ALEXIA	VIIC	P	P	P	P	P
18.	NEAGOE LUCIANA	VIIC	P	P	P	P	P

PRPF. COORDONATOR,

STOEAN C.

PROF. PARTICIPANTI,

DUMINICA LAURA

IUGA GEORGIANA

GRUPA 1-

- 1.HARTAN MARIA
- 2.GRONEA NELA
- 3.KIVU RAIRA
- 4.MIHAI ALEXANDRA

GRUPA 2

- 1.RUDARU MIHAI
2. STANCU DENISA
- 3.ZAHARIA LARISA
4. NEAGOE LUCIANA

GRUPA 3

- 1.PAUN ANTONIA
- 2.RUDARU MARIO
- 3.TITA FLORENTINA
- 4.BERTELUSI FLORENTINA
- 5.DOROBANTU ALEXIA

GRUPA 4

- 1.GADINCEANU EVA
- 2.DIDEI IONUT
3. STEFANESCU ANDREEA
- 4.CONSTANDINA GABRIEL
- 5.MIHAI GEORGIANA

Ev: Într-o dimineață de Joi, 4 prieteni se duceau să prăvească într-o avântură.

- Al: - Unde mergem?
- Lor: - Nu știu...
- Fl: - M-am plătinit!
- At: - Hui să ne plimbăm până ne vine vântul. (Se „plimbăm” și dăm de simțurile cozilor)
- Ct: - Mă scurtați, așteptați căm de mănăscare!
- Lor: - Hm... am niște haine. Să-i dăd (are haine o le)
- Al: - Ce ai zis? M-am fat atenta. (flori ofțeză); (se apropie de coșul și...)
- Fl: - Ce cartăți pe gâtă? A plănat. Este numai oși!
- Ct: - Sunt bine. Mulțumesc mult! Cu ce vă pot ajuta?
- At: - Nu e nevoie! Ne cam grăbim și hăm... G
- Lor: - Unde?! (și dău cu cotul) Au!
- Ct: - Luati acest foler măcar...
- Al: - Mulțumim, dar vă vom refuza.
- Ct: - Haideți!
- Lor: - În regulă... Mulțumim!
- Fl: - Lăsa-l jos! Nu trebuie să îl iei!
- Lor: - Bețer să-l păstrez. G pe o amintire. (cu îl supă) Nu!!! Au! (Se spăie de unchi)
- (Eteb sol.)
- Lor: - Al Este un bătă! Bă o hăti! G glătuțare!
- At: - Jo-l arăta și spune-ne ce el! Ne fi pe ti în suspens!
- Lor: - Au! (se întăși în trandafiri, se prefăc să plângă)
- Al: - Oh... bătă Lor! E bine. E doar o întepeture.
- Fl: - Nu mai plângă! G să faci o bală aici!
- Lor: - G să faci bine. Este o hăti!
- Al: - Bătă girim o unchi.
- At: - An fi con. Bătă deșănă!
- Ev: Eteb au beut pînă o grădina de trandafiri. Venesci hăti.
- Fl: - Uit! Aici arăta.
- Lor: - Gred ce mai înainte!
- Al: - Ce-i aici? G unchi!
- At: - Este ~~un~~ un pescar prin apropiere?

Lidia Ion Constantin

CHESTIONAR DE SATISFACTIE

1. Cum s-a numit proiectul la care ai participat in saptamana Scoala altfel? Proiectul se numea "Etiud, vizitarea, cercetare"


2. Care a fost activitatea care ti-a placut cel mai mult? Explica de ce Activitatea mea preferata a fost aceea cand am facut afisele. Mi-a placut pentru ca am pus tot ce a fost in mintea mea de dragoste.

3. A fost vreo activitate care ti s-a parut plictisitoare? De ce? Da, ping si linca nu am facut nimic. Mi s-a parut plictisitor.

4. Cum ai comunicat cu colegii tai? Am comunicat foarte bine cu colegii din grupul meu.

5. Acorda o nota de la 1 la 10 modului in care a fost conceput si derulat proiectul..... 10

6. Alege o fata care sa reprezinte starea ta de-a lungul proiectului.



ClipartOf.com/25455

7. Cum ai comunicat cu profesorul coordonator? Eu profesorul coordonator foarte bine.

8. Da o idee pentru activitatea de anul viitor! Ca nu mai lipseasca experienta!

Multumesc!

Grupa Mela

Violeta

CHESTIONAR DE SATISFACTIE

1. Cum s-a numit proiectul la care ai participat in saptamana Scoala altfel? Citeste, Videaza, Creaza!

2. Care a fost activitatea care ti-a placut cel mai mult? Explica de ce. mi-a placut cel mai mult ca

in care trebuia sa alegi un interes sau sa alegi un personaj

3. A fost vreo activitate care ti s-a parut plictisitoare? De ce?


Mi-a parut plictisitoare

4. Cum ai comunicat cu colegii tai?

Eu am comunicat foarte bine cu colegii mei

5. Acorda o nota de la 1 la 10 modului in care a fost conceput si derulat proiectul. 10

6. Alege o fata care sa reprezinte starea ta de-a lungul proiectului.



ClipartOf.com/25455

7. Cum ai comunicat cu profesorul coordonator?

Eu am comunicat foarte bine cu doamna profesor.

8. Da o idee pentru activitatea de anul viitor!

Sa facem un proiect despre fund. imaginatie.

Multumesc!

17/10 2020

CHESTIONAR DE SATISFACTIE

1. Cum s-a numit proiectul la care ai participat in saptamana Scoala altfel? Carte, video, Glee-a


2. Care a fost activitatea care ti-a placut cel mai mult? Explica de ce. totul deoarece am lucrat in echipa si ne-am distrat foarte mult.

3. A fost vreo activitate care ti s-a parut plictisitoare? De ce? Nu deoarece la toate activitatile s-au lucrat in echipa.

4. Cum ai comunicat cu colegii tai? Am comunicat cu ei pe internet.

5. Acorda o nota de la 1 la 10 modului in care a fost conceput si derulat proiectul. 10

6. Alege o fata care sa reprezinte starea ta de-a lungul proiectului.



ClipartOf.com/25455

7. Cum ai comunicat cu profesorul coordonator? foarte bine deoarece nu sa ~~me~~ lasat sa facem ce am vrut

8. Da o idee pentru activitatea de anul viitor! In proiect online.

Multumesc!

Stefănescu Andreea-Elena

18 mai 2017

CHESTIONAR DE SATISFACTIE

1. Cum s-a numit proiectul la care ai participat in saptamana Scoala altfel? Proiectul se numeste Citate, Vișeu, Grecia

2. Care a fost activitatea care ti-a placut cel mai mult? Explica de ce Șerua plaurii pe bar, cântii citate clasice am

făcut partea mea preferată și am vrut să desenăm personajele

3. A fost vreo activitate care ti s-a parut plictisitoare? De ce?


Ne-a fost mica activitate pictătoare

4. Cum ai comunicat cu colegii tai?

Le-am dat idei, am vorbit și ne-am gândit împreună să facem proiectul

5. Acorda o nota de la 1 la 10 modului in care a fost conceput și derulat proiectul. 10

6. Alege o fata care sa reprezinte starea ta de-a lungul proiectului.



ClipartOf.com/25455

7. Cum ai comunicat cu profesorul coordonator?

Am comunicat bine și chiar mi-a plăcut această idee

8. Da o idee pentru activitatea de anul viitor!

Acelasi proiect, dar alte cântii

Multumesc!

CHESTIONAR DE SATISFACTIE

1. Cum s-a numit proiectul la care ai participat in saptamana Scoala altfel?

„Citeste, Visseaza, Creeaza”

2. Care a fost activitatea care ti-a placut cel mai mult? Explica de ce.

conceperea proiectului deoarece am participat si am dat idei bune.

3. A fost vreo activitate care ti s-a parut plictisitoare? De ce?

Nu.

4. Cum ai comunicat cu colegii tai?

Bine, pe parcurs din ce in ce mai bine.

5. Acorda o nota de la 1 la 10 modului in care a fost conceput si derulat proiectul....

9,99 😊

6. Alege o fata care sa reprezinte starea ta de-a lungul proiectului.



ClipartOf.com/25455

7. Cum ai comunicat cu profesorul coordonator?

Bine, mie mi-a placut.

8. Da o idee pentru activitatea de anul viitor!

Sa ne alegem singure echipele.

Multumesc!

CHESTIONAR DE SATISFACTIE

1. Cum s-a numit proiectul la care ai participat in saptamana Scoala altfel?.....

.....

2. Care a fost activitatea care ti-a placut cel mai mult? Explica de ce.....

.....

3. A fost vreo activitate care ti s-a parut plictisitoare? De ce?

.....

.....

4. Cum ai comunicat cu colegii tai?

.....

.....

5. Acorda o nota de la 1 la 10 modului in care a fost conceput si derulat proiectul.....

6. Alege o fata care sa reprezinte starea ta de-a lungul proiectului.



ClipartOf.com/25455

7. Cum ai comunicat cu profesorul coordonator?

.....

.....

8. Da o idee pentru activitatea de anul viitor!

.....

.....

Mulumesc!

CHESTIONAR DE SATISFACTIE

1. Cum s-a numit proiectul la care ai participat in saptamana Scoala altfel? Uterte Xerox, lucrari


2. Care a fost activitatea care ti-a placut cel mai mult? Explica de ce. Teatru

3. A fost vreo activitate care ti s-a parut plictisitoare? De ce? Nu mi sa parut nici o activitate plictisitoare. A m-am distrat mult joind carti interesante

4. Cum ai comunicat cu colegii tai? Am comunicat cu alti prieteni

5. Acorda o nota de la 1 la 10 modului in care a fost conceput si derulat proiectul. 10

6. Alege o fata care sa reprezinte starea ta de-a lungul proiectului.



ClipartOf.com/25455

7. Cum ai comunicat cu profesorul coordonator? Perfect

8. Da o idee pentru activitatea de anul viitor! Un proiect de coordonata cu acorda

Multumesc!

Neagoe Luciana Florina

CHESTIONAR DE SATISFACTIE

1. Cum s-a numit proiectul la care ai participat in saptamana Scoala altfel? „Citeste, viseaza, creeaza!”


2. Care a fost activitatea care ti-a placut cel mai mult? Explica de ce. Cel mai mult mi-a placut momentul in care ne-am prezentat povestile pentru ca au fost creative si amuzante.

3. A fost vreo activitate care ti s-a parut plictisitoare? De ce? Mi-au placut toate activitatile si nu am avut timp sa ma plictisesc.

4. Cum ai comunicat cu colegii tai? Ne-am ajutat unul pe altul, ne-am dictat dar am si munit.

5. Acorda o nota de la 1 la 10 modului in care a fost conceput si derulat proiectul. 9.

6. Alege o fata care sa reprezinte starea ta de-a lungul proiectului.



ClipartOf.com/25455

7. Cum ai comunicat cu profesorul coordonator? Am ascultat ce ne-a spus, mi-am exprimat opiniile si am discutat.

8. Da o idee pentru activitatea de anul viitor! Sa se implice toti copiii inmersi in activitate.

Multumesc!

CHESTIONAR DE SATISFACTIE

1. Cum s-a numit proiectul la care ai participat in saptamana, Scoala altfel? *Proiectul s-a numit "Citeste, Invata, Canta!"*


2. Care a fost activitatea care ti-a placut cel mai mult? Explica de ce... *Cand am facut proiectul despre carti, citita pentru ca allea mi s-a parut ca mai distractiva si amuzant.*

3. A fost vreo activitate care ti s-a parut plictisitoare? De ce? *Nu!*

4. Cum ai comunicat cu colegii tai? *Foarte bine!*

5. Acorda o nota de la 1 la 10 modului in care a fost conceput si derulat proiectul... *10*

6. Alege o fata care sa reprezinte starea ta de-a lungul proiectului.



ClipartOf.com/25455

7. Cum ai comunicat cu profesorul coordonator? *Foarte bine!*

8. Da o idee pentru activitatea de anul viitor! *Sa facem un proiect despre natura*

Multumesc!

CHESTIONAR DE SATISFACTIE

1. Cum s-a numit proiectul la care ai participat in saptamana Scoala altfel? Citete Vizual, Greceza


2. Care a fost activitatea care ti-a placut cel mai mult? Explica de ce. Activitatea favorita a fost atunci când a trebuit să cream o creație proprie povestă cu niște cuvinte

3. A fost vreo activitate care ti s-a parut plictisitoare? De ce? Nu. Ne-am amuzat. Este funca să creștii alături de colegi. Dacă participi la un asemenea proiect cu siguranță te vei împrieteni.

4. Cum ai comunicat cu colegii tai? M-am întors bine cu colegii. M-am împrietinit cu ei.

5. Acorda o nota de la 1 la 10 modului in care a fost conceput si derulat proiectul. 10

6. Alege o fata care sa reprezinte starea ta de-a lungul proiectului.



ClipartOf.com/25455

7. Cum ai comunicat cu profesorul coordonator? Nu au existat probleme și certuri. Ne-a acordat timp suficient pentru a ne gândi și a crea povestile

8. Da o idee pentru activitatea de anul viitor! Ar fi interesant să putem să citim a carte și să mergem la unii copii burlani și să le povestim cartile pe întregul școală.

Multumesc!

CHESTIONAR SATISFACTIE

-PARINȚI-

- Cum s-a numit proiectul la care a participat copilul dvs. In saptamana "Școala altfel"? **"CITEȘTE, VISEAZĂ, CREEAZĂ!"**
- Credeți ca acest proiect a fost potrivit pt copilul dvs. ? De ce?
DA, DEOARECE SI-A FĂCUT PRIETENI NOI, SI-A ÎMBOGĂȚIT CUNOȘTINȚELE ȘI A LUCRAT ÎN ECHIPĂ.
- Care credeți ca a fost castigul copilului dvs. prin participarea la acest proiect?
**- A ÎNVĂȚAT SĂ LUCREZE ÎN ECHIPĂ
- SI-A ÎMBOGĂȚIT CUNOȘTINȚELE**
- Cum vi s-a părut organizarea activității proiectului?
PROIECTUL A FOST FOARTE BINE ORGANIZAT.
- Propuneți o activitate ,care credeți ca ar fi nimerită pentru copilul dvs. și care ar putea fi desfășurată anul viitor in saptamana" Școala altfel".
UN PROIECT ASEMĂNĂTOR, CARE SĂ-I AJUTE SĂ-ȘI DEZVOLTE VOCABULARUL ȘI CUNOȘTINȚELE.

Mulțumesc!

CHESTIONAR SATISFACȚIE

-PARINȚI-

- Cum s-a numit proiectul la care a participat copilul dvs. In saptamana " Școala altfel"? *Citeste, Viteza, Creare!*

- Credeți ca acest proiect a fost potrivit pt copilul dvs. ? De ce?

Da Pentru că a învățat să lucreze în echipă.

- Care credeți ca a fost castigul copilului dvs. prin participarea la acest proiect?

Experiența de a lucra în echipă.

- Cum vi s-a părut organizarea activității proiectului?

A fost frumoasă această organizare a activității; implicându proiectului.

- Propuneți o activitate ,care credeți ca ar fi nimerită pentru copilul dvs. și care ar putea fi desfășurată anul viitor in saptamana" Școala altfel"

Să viziteze Grădina Botanică pentru a cunoaște biologia mai bine

Mulțumesc!

CHESTIONAR SATISFACTIE

-PARINȚI-

- Cum s-a numit proiectul la care a participat copilul dvs. In saptamana "Școala altfel"?..... CITEȘTE, VISEAZĂ, CREȘTE.....
- Credeți ca acest proiect a fost potrivit pt copilul dvs. ? De ce?
.....
DA, PENTRU CĂ A ÎNȚĂLAT SĂ LUCREZE ÎN ECUIPĂ......
- Care credeți ca a fost castigul copilului dvs. prin partiarea la acest proiect?
.....
A DOBANDIT NOI PRIETENI......
- Cum vi s-a părut organizarea activității proiectului?
.....
ORGANIZAREA A FOST BUNA.....
- Propuneți o activitate ,care credeți ca ar fi nimerită pentru copilul dvs. și care ar putea fi desfășurată anul viitor in saptamana" Școala altfel".
.....
O PIEȘA DE TEATRU.....

Mulțumesc!

CHESTIONAR SATISFACTIE

-PARINȚI-

- Cum s-a numit proiectul la care a participat copilul dvs. In saptamana " Școala altfel"? ..CITEȘTE, VI SE AZĂ, CREEAZĂ!

- Credeți ca acest proiect a fost potrivit pt copilul dvs. ? De ce?

Da, a fost potrivit pt copilul meu, deoarece a avut de urde
...într-o lucruri noi și că putut lucra în echipă cu colegii

- Care credeți ca a fost castigul copilului dvs. prin participarea la acest proiect?

Dezvoltarea vocabularului.

- Cum vi s-a părut organizarea activității proiectului?

Potrivit pt copilul meu.

- Propuneți o activitate ,care credeți ca ar fi nimerită pentru copilul dvs. și care ar putea fi desfășurată anul viitor in saptamana" Școala altfel".

Activitatea de a planta pomi în curtea școlii.

Mulțumesc!

CHESTIONAR SATISFAȚIE

-PARINȚI-

- Cum s-a numit proiectul la care a participat copilul dvs. în săptămâna "Școala altfel"? *Citește, vizualizează, creează*

- Credeți că acest proiect a fost potrivit pentru copilul dvs.? De ce?

mai *Da, pentru că îi place să citească și să*
înțelegă și vocabularul.

- Care credeți că a fost câștigul copilului dvs. prin participarea la acest proiect?

A învățat să lucreze în echipă.

- Cum vi s-a părut organizarea activității proiectului?

Foarte bună.

- Propuneți o activitate, care credeți că ar fi nimerită pentru copilul dvs. și care ar putea fi desfășurată anul viitor în săptămâna "Școala altfel".

Un proiect asemănător.

Mulțumesc!

CHESTIONAR SATISFACTIE

-PARINȚI-

- Cum s-a numit proiectul la care a participat copilul dvs. In saptamana " Școala altfel"? *CITEȘTE, VI SEARĂ, CREEAZĂ!*
- Credeți ca acest proiect a fost potrivit pt copilul dvs. ? De ce?
Da a fost potrivit pt copilul meu, deoarece a avut de unde învăța lucruri noi și să a putut lucra în echipă cu colegii.
- Care credeți ca a fost castigul copilului dvs. prin participarea la acest proiect?
Recoltarea morcovilor.
- Cum vi s-a părut organizarea activității proiectului?
Potrivit pt copilul meu.
- Propuneți o activitate ,care credeți ca ar fi nimerită pentru copilul dvs. și care ar putea fi desfășurată anul viitor in saptamana" Școala altfel".
Activitatea de a planta porumii în curtea școlii.

Mulțumesc!

CHESTIONAR SATISFAȚIE

-PARINȚI-

• Cum s-a numit proiectul la care a participat copilul dvs. în săptămâna "Școala altfel"? LITESTE, VISEAZĂ, CREAȚIE

• Crediți că acest proiect a fost potrivit pt copilul dvs. ? De ce?
DA PENTRU CĂ A ÎNVĂȚAT CĂ
ESTE MUNCĂ ÎN ȘCOALA


• Care credeți că a fost câștigul copilului dvs. prin participarea la acest proiect?
EXPERIENȚĂ ȘI ÎNCĂLZIRE

• Cum vi s-a părut organizarea activității proiectului?
BUNA

• Propuneți o activitate ,care credeți ca ar fi nimerită pentru copilul dvs. și care ar putea fi desfășurată anul viitor în săptămâna "Școala altfel".

AR FI BINE PT CEVA CALE SA ÎI PĂRĂ
PE COPIL SA ÎI RESPONSABILIZĂ.

Mulțumesc!

STEFĂNEȘCU MIHĂELA


STEFĂNEȘCU ELENA ANA
Cluj - a B

PROIECT ȘCOALA
CITEȘTE, ALTFEL!
VISEAZĂ,
CREEAZĂ!
ASTEPTĂRI:
UN VIITOR STRĂLUCIT!
UN PROIECT APRECIAT ©
PASIUNEA CITOIZILOR PĂRĂȘTE ÎNCEPE



SISTEMUL PERIODIC AL ELEMENTELOR

1	2	3	4	5	6	7	8	9	10	11	12	13	14	15	16	17	18	19	20	21	22	23	24	25	26	27	28	29	30	31	32	33	34	35	36	37	38	39	40	41	42	43	44	45	46	47	48	49	50	51	52	53	54	55	56	57	58	59	60	61	62	63	64	65	66	67	68	69	70	71	72	73	74	75	76	77	78	79	80	81	82	83	84	85	86	87	88	89	90	91	92	93	94	95	96	97	98	99	100
---	---	---	---	---	---	---	---	---	----	----	----	----	----	----	----	----	----	----	----	----	----	----	----	----	----	----	----	----	----	----	----	----	----	----	----	----	----	----	----	----	----	----	----	----	----	----	----	----	----	----	----	----	----	----	----	----	----	----	----	----	----	----	----	----	----	----	----	----	----	----	----	----	----	----	----	----	----	----	----	----	----	----	----	----	----	----	----	----	----	----	----	----	----	----	----	----	----	----	-----



PROIECT „ȘCOALA

ALTEL”

CITEȘTE, VISEAZĂ,
CREEAZĂ!

ASTEPTĂRI:

UN VIITOR STRĂLUCIT!

UN PROIECT APRECIAT 😊


PASIUNEA CITITORILOR FAȚĂ DE ACEST PROIECT!







Whiteboard with text: "IQ Board"



DESFĂȘURAREA AENUNMI: prezent
gluție

Natu
sare



STEALUA

JULES VERNE

SUDULUI

PERSONAJE

Thomas Sued

Ciprian Pădă

Alice Vădăș

Mihăița Măruș

IMPRESII

SPRITIZĂ CARTELE MELE
MĂRIȘTE!

MĂRIȘTE LA
SĂRIȘTE!

MĂRIȘTE LA
SĂRIȘTE!

MĂRIȘTE LA
SĂRIȘTE!

IMPRESII

O CARTE PALPITANTĂ!

MĂRIȘTE LA
SĂRIȘTE!

TO ARTE
INFĂREȘTE!

O CARTE CARE MĂRIȘTE
MĂRIȘTE LA SĂRIȘTE!







Cuminte si corecte

PROIECT ȘCOALA
ALTELE
CITEȘTE, VISEAZĂ
CREEAZĂ!

PREȘTEPTĂRI:
VIITOR STRĂLUCIT
PROIECT APRECIAT
A CITITORILOR TĂTĂ DE NECS

CINCI SĂPTĂMĂNI ÎN BALON

NU RENUNȚA LA CEEA CE ȚI DOREȘTI!

NU ȚI ABANDONA PRIETENII!

JULES VERNE
ÎN VÂTĂTURA
DACA CEREȘI ÎN TIMPE
POȚI REALIZA ORICE!

PARȚICIPANȚI: GRUPE

- MIHAI ANREEA - ALEXANDRA
- KIVU RAYLA - ALEXANDRA
- GRONEA NELLA - VIOLETA
- RUBAYU MIHAI - DANIEL
- NIETPAN MARIO - ALEXANDRA

(The poster also features a drawing of a hot air balloon and various handwritten notes and decorative elements.)









Chalkboard content (faint):
Cursul
[Illegible drawings]

Whiteboard content:
IQ Board
PROIECTUL CURSULUI VORBA COMUNICARE
SĂRĂCĂIE, ȘTIINȚĂ ALTE...
DE ÎN VÂR...
PROG. 2014...
CITESTE, VISEAZA, CREAȚIE!
ASTEPTAM ÎN RĂZBOI STRĂLUCIT!
[Illegible text]



CRT.				EDITURA	PROVENIENTA
1	28.04.2017	7322	REGULAMENTUL CADRU DE ORG. + UNIT. DE INV. PREUNIV.	MONITOR OFICIAL	E.S. JILDOU
2	19.05.2017	7323	F. SCHILLER / WILHELM TELL	ED. TINERETULUI	MONARIE
3	19.05.2017	7324	. / BASME NEMURINATE	LUCKMAN	—
4	19.05.2017	7325	AUREL MIHAILE / ALERTA IN MUNI	ED. MILITARA	—
5	19.05.2017	7326	JULES VERNE / O CALATORIE SPRE CENTRUL PAMANTULUI	CORINT, EDUCATIONAL	—
6	19.05.2017	7327	EMIL GARLEANU / IN LUMEA CELOR CARE NU OUVANIA	CORINT	—
7	19.05.2017	7328	ALEXANDRE BUMPS / FLUIERUL PERMECAT A ALTE POVEI MINUNATE	POREIMON	—
8	19.05.2017	7329	ANDREA CAMILLERI / FORMA APEI	NEMIRA	—
9	19.05.2017	7330	ANDREA CAMILLERI / FUNERUL VIORII	INEMIRA	—
10	19.05.2017	7331	ANDREA CAMILLERI / CAINELE DE TERACOTA	NEMIRA	—
11	19.05.2017	7332	ANDREA CAMILLERI / HOIUL DE MERINOE	NEMIRA	—
12	19.05.2017	7333	BRILIU ZAHARESCU / IN RAZBOI & NOVELE	ERC PRESS	—
13	19.05.2017	7334	ROMICA OJOG-BRATOVEANU / CREMA PRIN MICA PUBLICITATE	NEMIRA	—
14	19.05.2017	7335	ROMICA OJOG-BRATOVEANU / LETOPATELUL DE ARGINT	NEMIRA	—
15	19.05.2017	7336	ROMICA OJOG-BRATOVEANU / TELEFONUL MN MIKIM	NEMIRA	—
16	19.05.2017	7337	R. OJOG-BRATOVEANU / INTALNIRE LA ELYSEE	NEMIRA	—
17	19.05.2017	7338	R. OJOG-BRATOVEANU / LOGOFANUL DE TAINA	INEMIRA	—
18	19.05.2017	7339	R. OJOG-BRATOVEANU / O PORTIETA A LA LIZ TAYLOR	NEMIRA	—
19	19.05.2017	7340	MIHAIL KOGALNICEANU / TAINILE INIMEI	ALBATROS	—
20	19.05.2017	7341	IAN FLEMING / JAMES BOND - CARACANTA (1)	MIBLIOTECA-UNIVERSALA	—
21	19.05.2017	7342	IAN FLEMING / JAMES BOND - CASINO ROYALE (2)	—	—
22	19.05.2017	7343	IAN FLEMING / J. BOND - PE CINE NU LAM JA MOTRAT. (3)	—	—
23	19.05.2017	7344	IAN FLEMING / J. BOND - MOONRAKER (4)	—	—
24	19.05.2017	7345	IAN FLEMING / J. BOND - MIAMANTE PENTRU TOTACANTA (5)	—	—

ANDREEA VIB

110 HARIAN
MARIA JA 71 11.05.2014 J. VERNE - CINCI
SĂPTĂMÂNI ÎN BĂLON 68

111 PARON
ANONIMO VA 72 11.05.2014 J. VERNE - CINCI SĂPT.
ÎN BĂLON 5

112 RUDARU
MIHAIL VE 26 11.05.2014 J. VERNE - CINCI
SĂPTĂMÂNI ÎN BĂLON 49

113 GROINEA
NELA VIA 73 11.05.2014 J. VERNE - CINCI
SĂPTĂMÂNI ÎN BĂLON 5

114 MIHALACHE
MIRUNA VA 74 11.05.2014 J. VERNE
SĂPTĂMÂNI ÎN BĂLON 5

115 VELCIU
REBECA JA 75 11.05.2014 J. VERNE -
SĂPTĂMÂNI ÎN BĂLON

116 BOBRE
DENISA VC 35 11.05.2014 J. VERNE
SĂPTĂMÂNI ÎN BĂLON

117 STANCU
DENISA VC 34 11.05.2014 J. VERNE
SĂPTĂMÂNI ÎN BĂLON

118 ZAHARIA
LARIJA VIA 76 11.05.2014 J. VERNE
SĂPTĂMÂNI ÎN BĂLON

119 PĂUN
ANONIMA VA 77 11.05.2014 L. CARROLL - ALICE
ÎN ȚARA MINUNILOR

120 RUDARU
MARIO VC 33 11.05.2014 L. CARROLL - ALICE
ÎN ȚARA MINUNILOR

NO. 12572